

原住民族語言學習中心

—— 課程平臺 ——

# 使用說明手冊

(一般訪客)



ci-cin-hoe no atuhcu momau'to'tohxngx ho psoyom'o no h'oe'ea ta aesi cou

財團法人原住民族語言研究發展基金會



# 目錄

<b>一、 平臺首頁 .....</b>	<b>2</b>
(一) 註冊/登入介面 .....	2
(二) 登入操作 .....	2
(三) 註冊操作 .....	3
(四) 忘記密碼 .....	4
(五) 登出操作 .....	5
(六) 後臺管理 .....	5
<b>二、 主頁瀏覽 .....</b>	<b>6</b>
(一) 課程查詢 .....	6
(二) 課程資訊 .....	8
(三) 簡介 .....	11
(四) 公告 .....	12
(五) 網站導覽 .....	13
(六) 常見問題 .....	14
(七) 相關連結 .....	15

## 一、 平臺首頁

### (一) 註冊/登入介面

於網站主頁面右上方點選「註冊/登入」，即可進入註冊或登入帳號密碼之介面。



### (二) 登入操作

輸入帳號（有效之電子信箱）與密碼後，即登入完成。



### (三) 註冊操作

1. 頁面進入：於登入頁面點選「立即註冊」即可前往資訊編輯頁面。



2. 資訊編輯：點選下方滑動鈕，可填寫更多個人資料，使平臺提供更完善的服務。填寫完成後，請勾選「註冊即同意隱私服務條款、會員服務條款」，隨即點選「註冊」鍵，並收取驗證郵件，便可完成會員註冊。





#### (四) 忘記密碼

1. 頁面進入：於登入頁面點選「忘記密碼」即可前往重設密碼頁面。



The screenshot shows the login interface of the Indigenous Language Learning Center. On the left is a decorative graphic with the center's logo and names in various languages. On the right is a white login box titled '登入'. It contains fields for '請輸入帳號 (電子信箱)' and '請輸入密碼', a '保持登入' checkbox, and a '忘記密碼?' link highlighted with a red box. Below the fields is a '登入' button and a note about reCAPTCHA. At the bottom, there is a '登入說明' section with instructions for teachers and a link for contact information.

2. 重設密碼：填寫註冊時之信箱後，點選「寄發重設信」進行密碼郵件發送即可。



The screenshot shows the password reset page. On the left is the same decorative graphic as the login page. On the right is a white box titled '重設密碼'. It contains a field for '請輸入註冊時所使用的信箱' and a '寄發重設信' button highlighted with a red box. Below the button is a link to '← 返回登入'.

## (五) 登出操作

於登入狀態時，網站右上方點選「登出」，即可將帳號進行登出。



## (六) 後臺管理

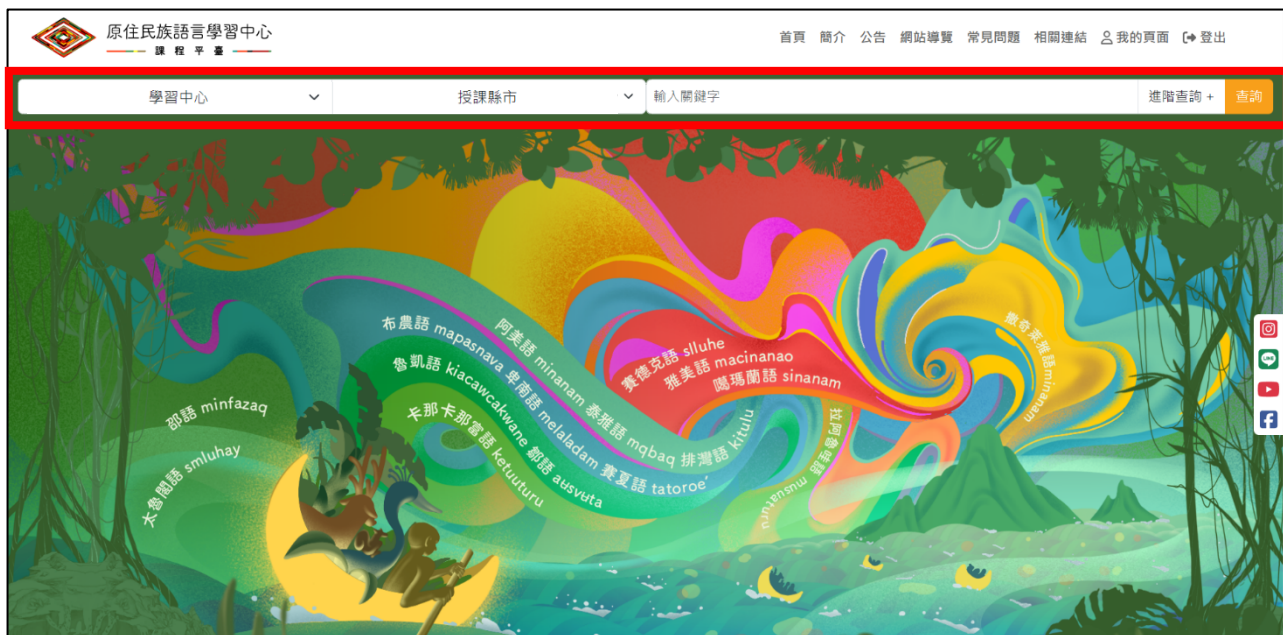
若要進入後臺管理請於主頁面右上方點選「我的頁面」，即可進入後臺管理。



## 二、主頁瀏覽

### (一) 課程查詢

1. 一般查詢：於主頁面上方欄位可依照開課單位、縣市或關鍵字進行一般查詢，填寫完篩選條件後，點選「查詢」即可完成課程查詢。



### 2. 進階查詢：


- (1) 點選上方查詢欄位中之「進階查詢」隨即跳出更多篩選條件之視窗。





(2) 級別、族別和語別可複選，利用「Ctrl 鍵+滑鼠左鍵」點選需查詢之選項即可完成複選；如需消除已點選之選項，利用「Ctrl 鍵+滑鼠左鍵」點選灰色底即可消除。

(3) 依照需求填寫完篩選條件後，點選「查詢」鍵即可完成課程查詢。



The screenshot shows a web-based search interface for courses. A red rectangular box highlights the search filter area. The filters include:

- 級別 (可複選):** A multi-select dropdown menu with options: 初級, 中級, 中高級, 高級.
- 班別:** A dropdown menu with the option: 不分班別.
- 課程類別:** A dropdown menu with the option: 不分課程類別.
- 族別 (可複選):** A multi-select dropdown menu with options: 阿美族, 泰雅族, 賽夏族, 邵族.
- 語別 (可複選):** A multi-select dropdown menu with options: 南勢阿美語, 秀姑巒阿美語, 海岸阿美語, 馬蘭阿美語.
- 開課學年度:** A dropdown menu with the text: 請選擇開課學年度.
- 開課學期:** A dropdown menu with the text: 請選擇開課學期.
- 課程起始日期:** A text input field with the text: 請選擇課程起始日期.
- 課程結束日期:** A text input field with the text: 請選擇課程結束日期.

At the bottom of the filter area, there are two buttons: 關閉 (Close) and 查詢 (Search).

## (二) 課程資訊

1. 頁面進入：可於主頁利用一般查詢、進階查詢之功能進行課程資訊搜尋；也可於熱門課程或精選課程中進行滑動閱覽，或是點選「看更多課程」鍵，即可呈現所有課程。



2. 瀏覽紀錄：於此頁面上方會呈現課程瀏覽之紀錄，紀錄設定為過去點開並閱覽過之課程。
3. 課程排序：於此頁面可依照相關排序進行課程篩選。



4. 愛心功能：於課程框右側無需註冊登入即可點選愛心，同瀏覽器只能點選一次，此功能在於依讚數統計進行排序。
5. 瀏覽功能：於課程右側小眼睛能顯示該課瀏覽人數，此功能在於最熱門統計進行排序。



6. 立即登記與詳細資訊：

- (1) 立即登記為「正在報名中」之課程，須進行註冊或登入才可登記。此部分須特別注意，報名作業於各學習中心進行，本平臺僅提供報名後之登記，故經學習中心查核後才可於後臺呈現報名之課程。
- (2) 詳細資訊為「報名截止」之課程，此功能僅可閱覽過去課程內容，無法進行登記。





7. 課程內容：點選任一有興趣之課程進入課程內容頁面。於此頁面呈現該課所有內容，包含課程名稱、授課老師、地點等資訊，點選課程大綱欄位之「點擊查看」鍵，即可瀏覽該課程簡介。

← 返回

### 族語評量與測驗

課程標題	開課學年度	開課學期	班別	班級	族別	語別	級別	
族語評量與測驗	113	下學期	單一族語學習班	不限	不限	不限	不限	
開課縣市	授課老師	授課時間	授課地點	課程大綱	課程類別	併班授課	課程開始日期	課程結束日期
-	-	每週一	-	點擊查看	不限	-	2024-01-01 00:00:00	2030-01-01 00:00:00

◎ 報名倒數 2065 天 7 小時  
 👤 已登記報名人數：9 / 1 人

我要登記 > 報名連結

原住民語學習課程平臺

### 課程大綱

本課程期望透過測驗與評量有基本的認識之外，也能藉著實際教學案例與分析，並透過學員們的實作與互評，從而彼此構進。再者，也呼應當前十二年國教與多元化評量、素養導向理念，從而對其領導、準則有基本認識，予以學員們時時反思測驗與評量的多元化實踐，真實抓住學生認知、情意、技能的觀察和省思。故，本課程希望也藉由閱讀相關文本做心得分享，並結合基本評量與測驗的基礎觀念，以構想在族語文化教學或其他領域上的應用和實作。

關閉

課程標題	開課學年度	開課學期	班別	班級	族別	語別	級別	
族語評量與測驗	113	下學期	單一族語學習班	不限	不限	不限	不限	
開課縣市	授課老師	授課時間	授課地點	課程大綱	課程類別	併班授課	課程開始日期	課程結束日期
-	-	每週一	-	點擊查看	不限	-	2024-01-01 00:00:00	2030-01-01 00:00:00

8. 報名連結：於課程內容頁面點選「報名連結」可連結至該課程學習中心網站進行報名。

← 返回

### 測試0809

課程標題	開課學年度	開課學期	班別	族別	語別	級別		
測試0809	112	下學期	其他類型學習班	不限族別	不限語別	不限級別		
授課縣市	授課老師	授課時間	授課地點	課程大綱	課程類別	併班授課	課程開始日期	課程結束日期
臺北市	-	-	-	點擊查看	不限	-	2024-08-09 00:00:00	2024-10-31 00:00:00

◎ 登記倒數 19 天 23 小時  
 👤 已登記課程人數：1 / 100 人

我要登記 > 報名連結

### (三) 簡介

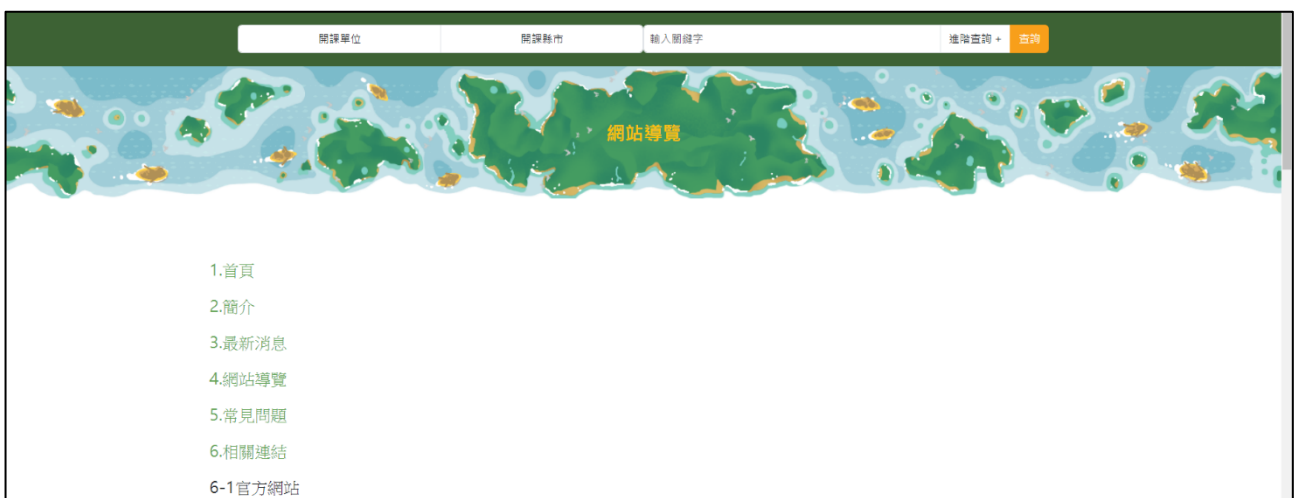
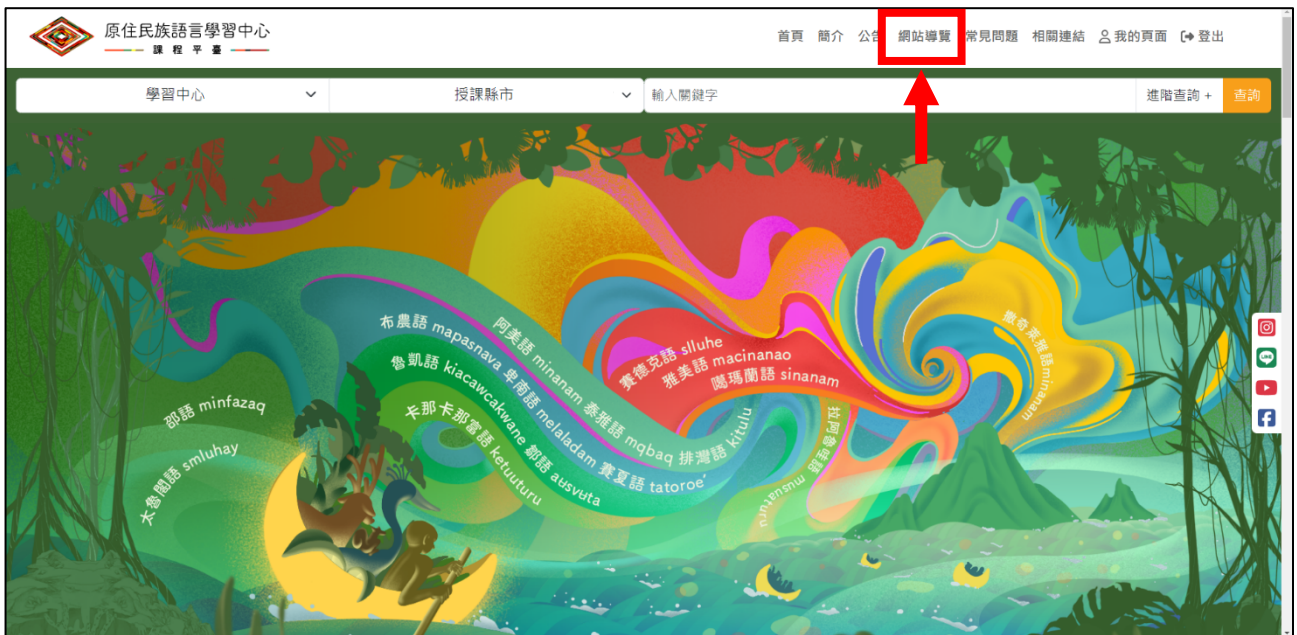
於主頁上方點選「簡介」，即可瀏覽本平臺設置宗旨等資料。



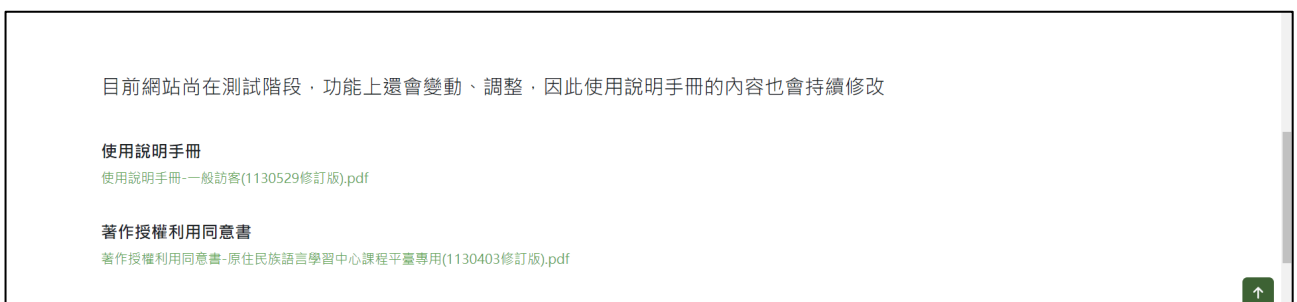


## (五) 網站導覽

1. 於主頁上方點選「網站導覽」，即可呈現平臺所有功能鍵之連結。



2. 於此頁面最下方可下載使用說明手冊及授權同意書。







## (七) 相關連結

於主頁上方點選「相關連結」，即可瀏覽本平臺相關網站。

