

原住民族語言學習中心

—— 課程平臺 ——

# 使用說明手冊

(一般訪客)

 ci-cin-hoe no atuhcu momau'to'tohxngx ho psoyom'o no h'oe'ea ta aesi cou  
財團法人原住民族語言研究發展基金會



# 目錄

<b>一、 平臺首頁 .....</b>	<b>2</b>
(一) 註冊/登入介面 .....	2
(二) 登入操作 .....	2
(三) 註冊操作 .....	3
(四) 忘記密碼 .....	4
(五) 登出操作 .....	5
(六) 後臺管理 .....	5
<b>二、 主頁瀏覽 .....</b>	<b>6</b>
(一) 課程查詢 .....	6
(二) 課程資訊 .....	8
(三) 簡介 .....	11
(四) 公告 .....	12
(五) 網站導覽 .....	13
(六) 常見問題 .....	14
(七) 相關連結 .....	15

## 一、 平臺首頁

### (一) 註冊/登入介面

於網站主頁面右上方點選「註冊/登入」，即可進入註冊或登入帳號密碼之介面。



### (二) 登入操作

輸入帳號（有效之電子信箱）與密碼後，即登入完成。



### (三) 註冊操作

1. 頁面進入：於登入頁面點選「立即註冊」即可前往資訊編輯頁面。



2. 資訊編輯：點選下方滑動鈕，可填寫更多個人資料，使平臺提供更完善的服務。填寫完成後，請勾選「註冊即同意隱私服務條款、會員服務條款」，隨即點選「註冊」鍵，並收取驗證郵件，便可完成會員註冊。

※注意：系統驗證郵件若未於一般信件中找尋到，請於「垃圾郵件」中找尋並驗證，如依然未收到請重新發送驗證郵件或是聯繫我們。



#### (四) 忘記密碼

1. 頁面進入：於登入頁面點選「忘記密碼」即可前往重設密碼頁面。



The screenshot shows the login interface of the Indigenous Language Learning Center. On the left, there is a decorative graphic with the center's logo and the text "原住民族語言學習中心 課程平臺". Below the logo, there are silhouettes of two people and speech bubbles containing the words "太魯閣語 smluhay", "拉阿魯哇語 musuturu", and "邵語 minfazaq". On the right, the "登入" (Login) form is displayed. It includes fields for "請輸入帳號 (電子信箱)" and "請輸入密碼", with a note that passwords must be 8-12 characters and mixed. There is a "保持登入" checkbox and a "忘記密碼?" link highlighted with a red box. A "登入" button is at the bottom of the form. Below the button, it says "本站採用 reCAPTCHA 保護機制 隱私權 條款". At the very bottom, there is a "登入說明" section with text about account approval and a link for "聯絡方式".

2. 重設密碼：填寫註冊時之信箱後，點選「寄發重設信」進行密碼郵件發送即可。



The screenshot shows the password reset interface. On the left, the same decorative graphic as in the previous screenshot is present. On the right, the "重設密碼" (Reset Password) form is displayed, highlighted with a red border. It contains a text input field for "請輸入註冊時所使用的信箱" (Enter the email address used during registration) and a "寄發重設信" (Send Reset Email) button. Below the button is a link for "← 返回登入" (Return to Login).

## (五) 登出操作

於登入狀態時，網站右上方點選「登出」，即可將帳號進行登出。



## (六) 後臺管理

若要進入後臺管理請於主頁面右上方點選「我的頁面」，即可進入後臺管理。



## 二、 主頁瀏覽

### (一) 課程查詢

1. 一般查詢：於主頁面上方欄位可依照開課單位、縣市或關鍵字進行一般查詢，填寫完篩選條件後，點選「查詢」即可完成課程查詢。




### 2. 進階查詢：

- (1) 點選上方查詢欄位中之「進階查詢」隨即跳出更多篩選條件之視窗。



(2) 級別、族別和語別可複選，利用「Ctrl 鍵+滑鼠左鍵」點選需查詢之選項即可完成複選；如需消除已點選之選項，利用「Ctrl 鍵+滑鼠左鍵」點選灰色底即可消除。

(3) 依照需求填寫完篩選條件後，點選「查詢」鍵即可完成課程查詢。



The screenshot shows a web-based search interface for courses. A red rectangular box highlights the search filter area. The filters include:

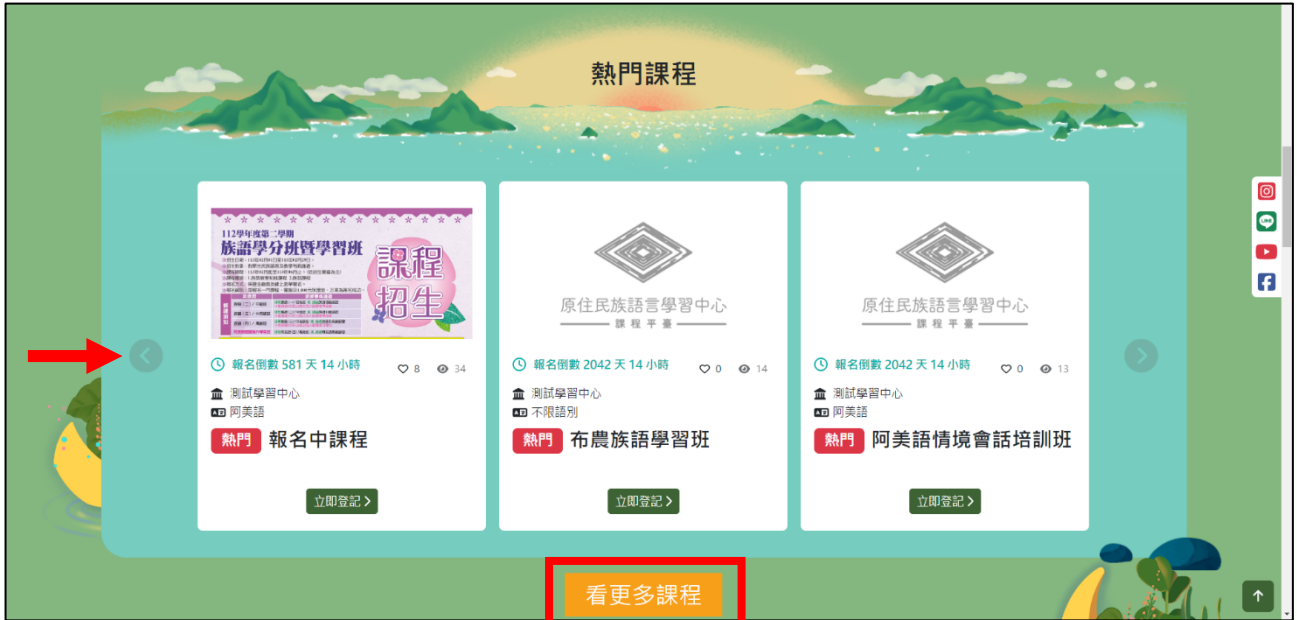
- 級別 (可複選):** A multi-select dropdown menu with options: 初級, 中級, 中高級, 高級.
- 班別:** A dropdown menu with the option: 不分班別.
- 課程類別:** A dropdown menu with the option: 不分課程類別.
- 族別 (可複選):** A multi-select dropdown menu with options: 阿美族, 泰雅族, 賽夏族, 邵族.
- 語別 (可複選):** A multi-select dropdown menu with options: 南勢阿美語, 秀姑巒阿美語, 海岸阿美語, 馬蘭阿美語.
- 開課學年度:** A dropdown menu with the text: 請選擇開課學年度.
- 開課學期:** A dropdown menu with the text: 請選擇開課學期.
- 課程起始日期:** A text input field with the text: 請選擇課程起始日期.
- 課程結束日期:** A text input field with the text: 請選擇課程結束日期.

At the bottom of the filter area, there are two buttons: "關閉" (Close) and "查詢" (Search).



## (二) 課程資訊

1. 頁面進入：可於主頁利用一般查詢、進階查詢之功能進行課程資訊搜尋；也可於熱門課程或精選課程中進行滑動閱覽，或是點選「看更多課程」鍵，即可呈現所有課程。



2. 瀏覽紀錄：於此頁面上方會呈現課程瀏覽之紀錄，紀錄設定為過去點開並閱覽過之課程。
3. 課程排序：於此頁面可依照相關排序進行課程篩選。



4. 愛心功能：於課程框右側無需註冊登入即可點選愛心，同瀏覽器只能點選一次，此功能在於依讚數統計進行排序。
5. 瀏覽功能：於課程右側小眼睛能顯示該課瀏覽人數，此功能在於最熱門統計進行排序。



6. 立即登記與詳細資訊：

- (1) 立即登記為「正在報名中」之課程，須進行註冊或登入才可登記。此部分須特別注意，報名作業於各學習中心進行，本平臺僅提供報名後之登記，故經學習中心查核後才可於後臺呈現報名之課程。
- (2) 詳細資訊為「報名截止」之課程，此功能僅可閱覽過去課程資訊，無法進行登記。



7. 課程資訊：點選任一有興趣之課程進入頁面。此頁面呈現該課基本資料，包含課程名稱、授課老師、地點等資訊，點選課程大綱欄位之「點擊查看」鍵，即可瀏覽該課程簡介。

[← 返回](#)

### 族語評量與測驗

課程標題	開課學年度	開課學期	班別	班級	族別	語別	級別
族語評量與測驗	113	下學期	單一族語學習班	不限	不限	不限	不限

開課縣市	授課老師	授課時間	授課地點	課程大綱	課程類別	併班授課	課程開始日期	課程結束日期
-	-	每週一	-	<div style="border: 2px solid red; padding: 2px; display: inline-block;">           點擊查看         </div>	不限	-	2024-01-01 00:00:00	2030-01-01 00:00:00

報名倒數 2065 天 7 小時  
 已登記報名人數：9 / 1 人  
[我要登記 >](#) [報名連結](#)

原住民族語學習課程平台

[見問題](#) [相關連結](#) [註冊/登入](#)

**課程大綱** ✕

本課程期望透過測驗與評量有基本的認識之外，也能藉著實際教學案例與分析，並透過學員們的實作與互評，從而彼此構進。再者，也呼應當前十二年國教與多元化評量、素養導向理念，從而對其總領、準則有基本認識，予以學員們時時反思測驗與評量的多元化實踐，真實抓住學生認知、情意、技能的觀察和省思。故，本課程希望也藉由閱讀相關文本做心得分享，並結合基本評量與測驗的基礎概念，以構想在族語文化教學或其他領域上的應用和實作。

[關閉](#)

[← 返回](#)

### 族語評量與測驗

課程標題	開課學年度	開課學期	班別	班級	族別	語別	級別
族語評量與測驗	113	下學期	單一族語學習班	不限	不限	不限	不限

開課縣市	授課老師	授課時間	授課地點	課程大綱	課程類別	併班授課	課程開始日期	課程結束日期
-	-	每週一	-	<div style="border: 2px solid red; padding: 2px; display: inline-block;">           點擊查看         </div>	不限	-	2024-01-01 00:00:00	2030-01-01 00:00:00

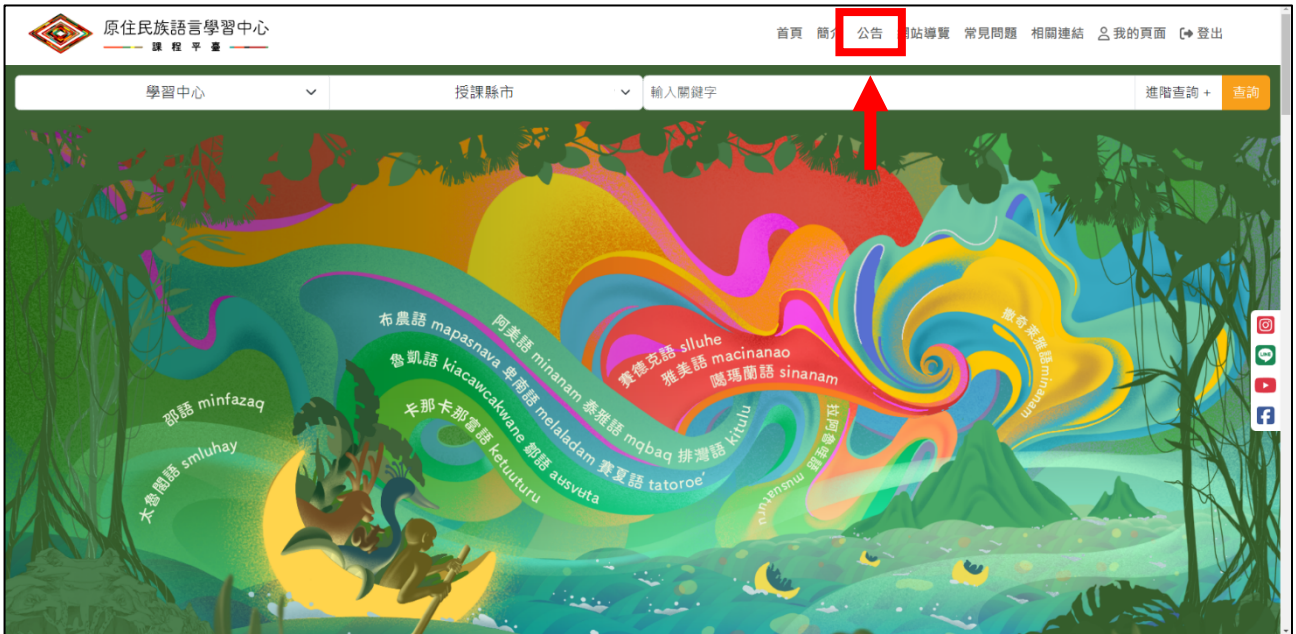
### (三) 簡介

於主頁上方點選「簡介」，即可瀏覽本平臺設置宗旨等資料。



#### (四) 公告

1. 於主頁上方點選「公告」，即可呈現所有公告之頁面。

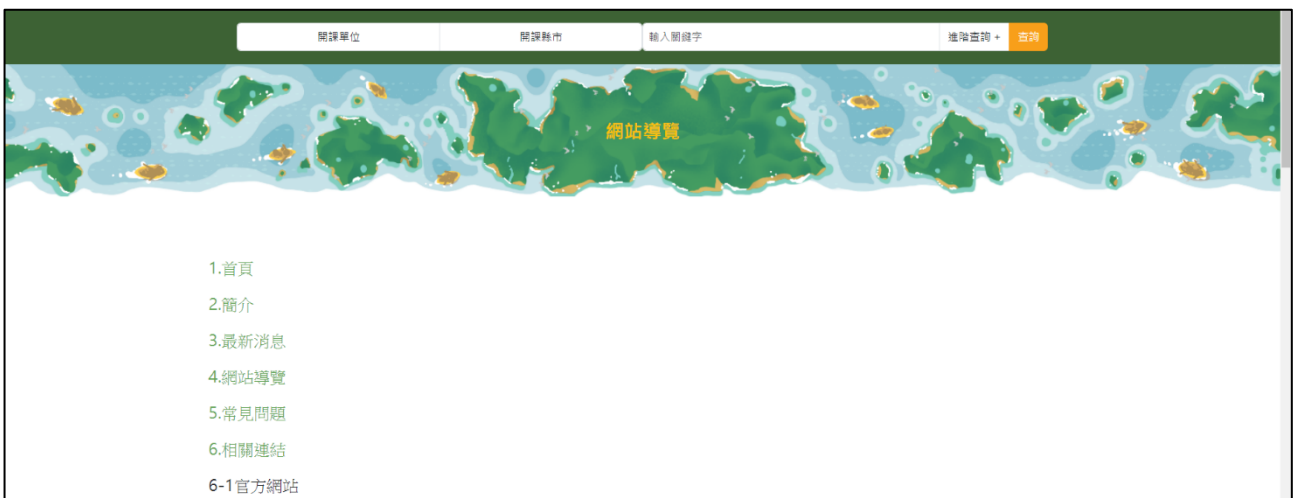
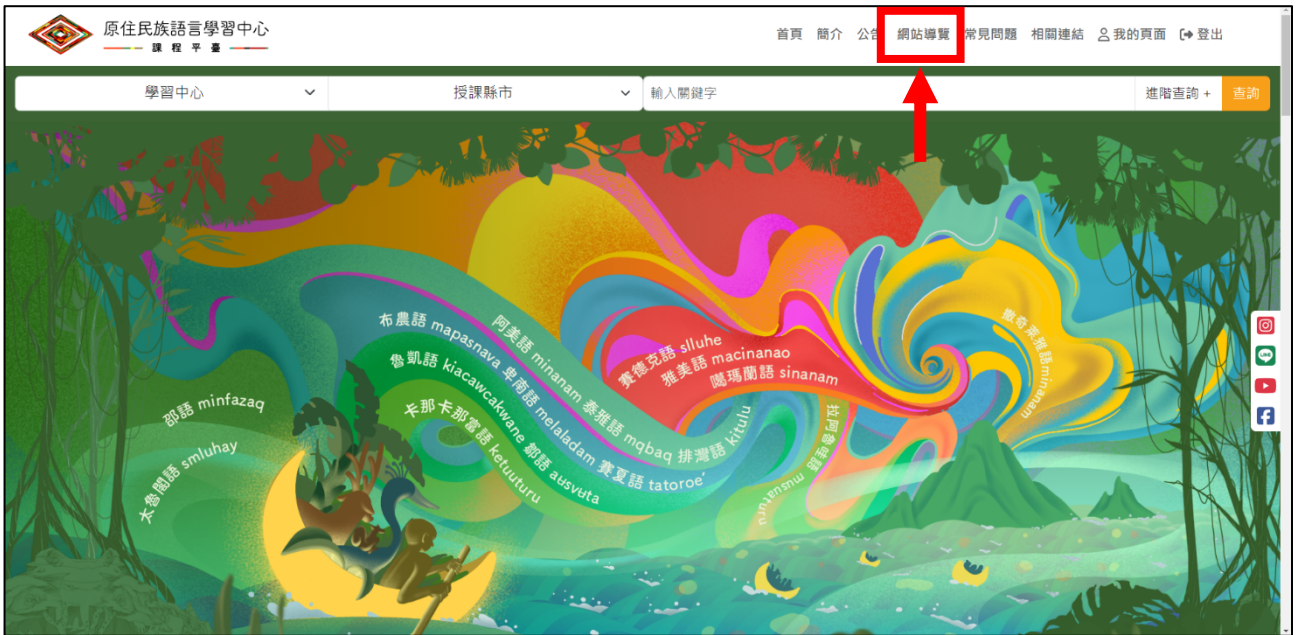


2. 於此頁面分為「重要」、「最新」、「最舊」、「公告」四種公告欄，在視覺上做出區分，清晰易分辦公告。
3. 於左上方可選取所需查看之學習中心公告；右上方則可依照相關排序進行公告篩選。

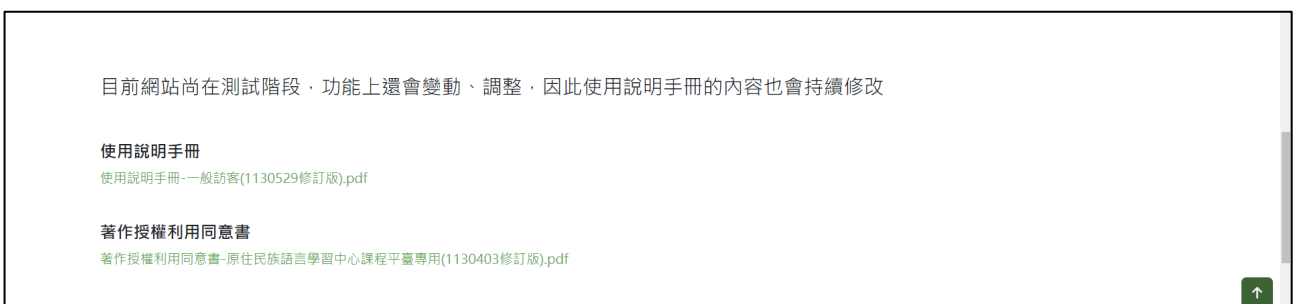


## (五) 網站導覽

1. 於主頁上方點選「網站導覽」，即可呈現平臺所有功能鍵之連結。



2. 於此頁面最下方可下載使用說明手冊及授權同意書。



## (六) 常見問題

於主頁上方點選「常見問題」，即可進入本平臺常見問題與解決方案。



## (七) 相關連結

於主頁上方點選「相關連結」，即可瀏覽本平臺相關網站。

